



DIVISIÓN
AGRÍCOLA



Esencial en el campo

FERTILIZADORAS SEMBRADORAS



DIVISIÓN AGRÍCOLA

Fertilizador y Sembrador

Royal Flow 600

La Fertilizadora y Sembradora Nogueira Royal Flow 600 cuenta con un mecanismo de sistema pendular perfectamente balanceado.

Este sistema garantiza una aplicación uniforme de fertilizante o semilla y con alta tasa de aprovechamiento ya que su sistema de aplicación no golpea y no fragmenta las partículas del fertilizante o de la semilla.

Es un modelo muy recomendado para fertilización de cultivo de frutas y siembra de pastos, debido a la uniformidad de aplicación, su ancho de aplicación es de 9 a 14 m.

Su tolva es producida con polietileno de alta calidad que garantiza una vida más larga y resistencia al trabajo.




Unidad pendular independiente

DATOS TÉCNICOS

Ancho de trabajo	9 a 14 m
Rendimiento	50 a 2000 kg/ha
Rotación necesaria en la TDF	540 rpm
Potencia recomendada en la TDF	a partir de 50 cv
Capacidad de carga	600 lt
Peso	139 kg
Largo	1700 mm
Ancho	1500 mm
Altura	1330 mm



Royalflow en acción en el campo.



Agitador con sistema oscilante



Regulaje de salida sencilla

Fertilizadoras y Sembradoras

Soft 900/600

Las fertilizadoras y Sembradoras Nogueira Soft 600 y Soft 900 distribuyen y aplican con rapidez fertilizantes granulados y en polvo, calcarío, semillas y cal mineral.

Tienen un mecanismo de fácil mantenimiento, fácil operación y de fácil calibración en diferentes productos.

Su disco lanzador cuenta con 4 palas en formato especial con un poder de lanzamiento de aplicación del fertilizante entre 9 a 16 metros.

Su tolva es producida con polietileno de alta calidad que garantiza una vida más larga y resistencia al trabajo.



Dosificación Ajustable



Agitador para fertilizantes y semillas



Kit especial: agitador y guía



Cono "sombrero chino" para semillas

DATOS TÉCNICOS

SOFT 600

SOFT 900

Rotación necesaria en la TDF	540 RPM	540 RPM
Potencia recomendada en la TDF	A partir de 30 cv	A partir de 50 cv
Capacidad de carga	410 LT	600 LT
Ancho de trabajo	9 a 16 M	9 a 16 M
Peso	82 KG	93 KG
Largo	1350 MM	1350 MM
Ancho	1250 MM	1250 MM
Altura	1250 MM	1450 MM
Rendimiento	6 a 721 kg/ha	6 a 721 kg/ha

DIVISIÓN AGRÍCOLA

Fertilizador y Sembrador

SOFTDUO¹³⁰⁰

El Soft Nogueira Duo 1300 es un distribuidor doble con 4 palas con regulaciones y aperturas hidráulica de la compuerta que permiten que el producto sea lanzado más lejos o más cerca del equipo haciendo de una distribución uniforme del producto.

Trabaja con productos pre-germinados, fertilizantes granulados, calcáreo, semillas, correctivos, etc siendo ellos granulados o en polvo y pudiendo ser abastecido con pala cargadora o de otro tipo de implemento para carga.

Es un producto súper resistente, tiene un alcance de 16 a 36m y por tener sistema de lanzamiento independiente tiene el trabajo facilitado para distribuir en bordes.

Tiene práctico y preciso sistema de control de la tasa de dosificación (Kg / ha) y su capacidad es de 1.300 litros más allá de correctivos que minimizan los desperdicios.

Tiene en su estructura hecha en acero, discos protectores, compuertas y cierre interno de acero inoxidable además de un depósito todo en polietileno.

DIFERENCIALES

Todo su depósito es hecho en polietileno que lo hace más resistente con fácil limpieza y mantenimiento además de rejillas de protección para evitar la entrada de cuerpos extraños en los agitadores.

Gracias a su trabajo en bordes y sistema independiente, el fertilizante puede ser lanzado de un solo lado.

Sus discos, protectores, compuertas y cierre interno son de acero inoxidable.

Eficiente sistema de agitador oscilante que garantiza la integridad de la estructura de los fertilizantes y semillas.

Cada disco tiene 4 paletas en formato especial con lanzamiento homogéneo en forma de abanico, alcanzando ancho de trabajo de 16 hasta 36m.


Innovador sistema que garantiza una regulación más precisa y práctica a través de un sistema de limitador con rosca de fácil operación.

Distribuidor de calcáreo con (kit opcional) para una mejor distribución.




Doble
comando
hidráulico

Facilidad de acople a los 3 puntos



Fácil acceso de calibración de los dosificadores



Discos que permiten lanzar de 16 a 36m
con distribución uniforme

DATOS TÉCNICOS	
Rotación necesaria en la TDF	540 RPM
Capacidad de carga	1.300 lt
Potencia recomendada en la TDF	30 a 50 cv
Largo	1,5 m
Peso	274 kg
Ancho de trabajo	16 a 36 m
Ancho	2,35 m
Capacidad de levante del tractor	a partir de 1.800 kg*
Sistema de enganche	Categoría I & II
Altura	1,3 m

*El sistema hidráulico de 3 puntos del tractor debe tener la capacidad de levantar el peso de la máquina más el peso del producto acondicionado en el depósito.

Fertilizador y Sembrador

Rota Flow

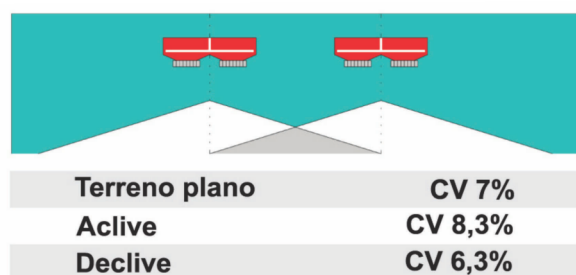
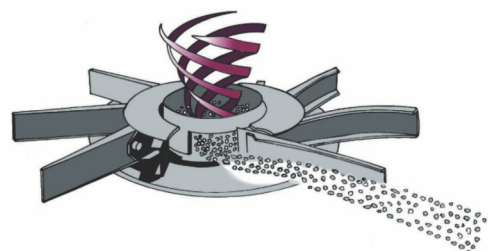
El Fertilizador y Sembrador Nogueira Rota Flow es reconocido en su clase como el sistema más eficiente y preciso.

El sistema Rota Flow es un exclusivo sistema que permite que el fertilizante o la semilla llegue al disco lanzador sin sufrir impacto o golpe, el fertilizante o la semilla se desliza sobre el sistema y es lanzado de forma suave y precisa por las aletas, evitando desfragmentación de las partículas.

Su sistema es de fácil calibración y una vez hecha la calibración de acuerdo al manual de operación la aplicación en un ancho de 24 m es uniforme y precisa.

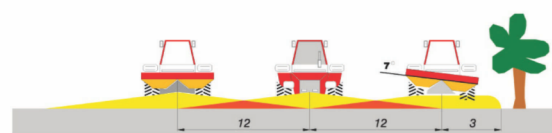
La apertura de las compuertas de descarga es con mando hidráulico que garante precisión y rapidez en la operación.

Su tolva es producida con polietileno de alta calidad que garantiza una vida más larga y resistencia al trabajo, así como su estructura metálica en acero de alta calidad desarrollada para soportar su capacidad de 1500 litros.

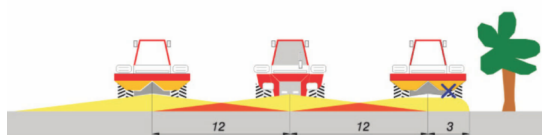


CV= Coeficiente de variación

Resultado de prueba de distribución de una entidad independiente en terrenos planos y inclinados (13 grados)



a) inclinación de la máquina en 7 grados para el lado de la orilla



b) usando la placa deflectora y desconectando un disco

DADOS TÉCNICOS

Ancho de trabajo	9 a 24 m
Rendimiento	2 a 1007 kg/ha
Rotación necesaria en la TDF	540 RPM
Potencia recomendada en la TDF	a partir de 50 cv
Capacidad de carga	1500 lt
Peso	423 kg
Ancho	2,2 m
Largo	1,4 m
Altura	1,52 m

Accesorios



Resultado de pruebas en campo, enseñandola distribución uniforme



Caja de graduación para comprobar calidad de fertilizante



Esencial en el campo