


PEÇAS
ORIGINAIS
NOGUEIRA



REVISTA PEÇAS



Edição 2024



Peças **ORIGINAIS** *Nogueira*

Essencial como fornecimento de máquinas e implementos agrícolas é o fornecimento de **“Peças Originais Nogueira”** para oferecer sempre a melhor qualidade ao seu cliente. Para isso desenvolvemos uma revista focada nestes produtos.

No decorrer dos anos o mercado paralelo invadiu as lojas e internet oferecendo peças de nosso equipamento a preço inferior, que podem comprometer a qualidade e a produtividade da máquina, fazendo com que o **“barato...saia caro!”**

O mercado do paralelo não segue padrões de qualidade e produção, usam matérias primas inferiores sem processos de fabricação. Estas peças além de tirar a garantia do seu equipamento, tem menor durabilidade, fazendo com que os danos voltem e podendo comprometer outras funcionalidades, gerando um ciclo de problemas.

Daí a importância de se adquirir **“Peças Originais Nogueira”**. São produtos com matéria prima de primeira, estudados pela engenharia, testados no campo e que valem a pena investir. Além da certeza de alta qualidade, encaixe perfeito e garantia garantida do equipamento, você mantém o bom rendimento das suas peças, mantendo seu equipamento na ativa e a todo vapor.

As **“Peças Originais Nogueira”** garantem a vida útil do seu equipamento nas condições ideais um importante diferencial para o bom rendimento de produção.

Exija sempre **“Peças Originais Nogueira”**



Desde 1957 uma História que não se apaga!

A **Nogueira Máquinas Agrícolas** surgiu em 1957 pelos Irmãos Nogueira na cidade de Itapira-SP com a produção de sua primeira máquina a DPM referência na agropecuária nacional e tornou-se conhecida também em toda América, África e Oriente Médio.

Com o tempo e a aquisição de novos equipamentos desenvolvidos por competente engenharia, possui um mix de produtos que atende as mais diversas culturas divididos em 6 linhas: Divisão Pecuária Estacionária, Colhedoras & Plataformas, Armazenamento, Fenação, Misturadores & Tratadores e a Agrícola.

Possui equipe altamente qualificada e mais de mil e quinhentas revendas espalhadas pelo Brasil e mundo que com assistência técnica rápida e eficiente garante tranquilidade na hora de adquirir um produto **Nogueira**.

Em 2013 passou a fazer parte das **Indústrias NB** um dos maiores grupos de máquinas e implementos agrícolas do mundo agregando assim mais modernidade, força e respeito aos seus clientes.

Hoje a **Nogueira** também é distribuidora autorizada no Brasil das conceituadas marcas mundiais **Storti e Claas**.

Nogueira: Essencial no Campo!

Acesse o QR Code ao lado e assista ao vídeo da nossa história.



uma marca do Grupo



ÍNDICE

- 04** - Kit Separador de Partículas - Penn State
- 05** - Peças para Linha de Colhedoras
- 17** - Peças não mais Produzidas
- 18** - Kit de Ferramentas Especiais
- 20** - Peças para Linha de Misturadores e Vagões Forrajeiros
- 22** - Peças para Linha de Fenação
- 25** - Peças para Linha de Armazenagem
- 26** - Peças para Linha Agrícola
- 28** - Peças para Linha de Pecuária Estacionária
- 29** - Peneiras
- 32** - Nossas Linhas de Produtos
- 33** - Nossa equipe de vendas no Brasil



KIT SEPARADOR DE PARTÍCULAS **PENN STATE BOX**

Código: 02.300144

Avaliação do processamento da forragem e qualidade de mistura da dieta total TMR de acordo com a distribuição de partículas no conjunto de peneiras Penn State Box

A metodologia tida como mais técnica na avaliação de tamanho de partícula para silagem é a desenvolvida pela equipe da *Pennsylvania State University*, dos EUA, com o Separador de Partículas Penn State (SPPS). Trata-se de conjunto de bandejas perfuradas, dispostas umas sobre as outras, com malhas de diâmetros diferentes. A bandeja superior tem malhas com diâmetro de 19 mm, a segunda com 8 mm, a terceira com 4 mm e a bandeja inferior não tem aberturas (caixa). No método, uma amostra de cerca de 500g (03 punhados), após 02 ciclos de 20 movimentos cada deve apresentar porcentagens de material retido próximo do indicado na tabela abaixo:

Recomendações de tamanho de partículas para silagem de milho



Peneiras	Malha (mm)	Silagem de milho %	Silagem pré secada %	Dieta total misturada % (TMR)
Peneira 1	19 mm	3 a 8	10 a 20	2 a 8
Peneira 2	8 mm	45 a 65 +	45 a 75	30 a 50
Peneira 3	4 mm	20 a 30	30 a 40	10 a 20
Fundo	-	< 10	< 10	30 a 40



NEW PECUS

Colhedora de Forragem New Pecus		
Código	Descrição	Máquina
02.602360	KIT DE FACAS DO ROTOR	NEW PECUS
02.602375	PEDRA DO AFIADOR	NEW PECUS
02.700270	FUNDO LISO G3	NEW PECUS
02.602385	RASPADOR DO ROLO LISO	NEW PECUS
02.602351	CONTRA FACA VERTICAL	NEW PECUS
02.602384	COMPLEMENTO INFERIOR	NEW PECUS
02.602880	KIT DE LANÇADORES	NEW PECUS
02.061655	KIT COROA E PINHÃO	NEW PECUS
02.045001	PINO DE SEGURANÇA	NEW PECUS
02.044040	EIXO DO ROTOR COM ARRUELA DE VEDAÇÃO	NEW PECUS
02.075377	FACA ESTRELA DO ROLO RECOLHEDOR	NEW PECUS
02.048703	CONTRA PINO DA COROA 8,5MM X 58MM	NEW PECUS
03.044125	ENGATE DA ENGENHAGEM DE CORTE	NEW PECUS
02.113169	GRAXEIRA PROLONGADA (CAIXA DE ROLO)	NEW PECUS
03.016130	TUBO DA MOLA DO BRAÇO MOVEL	NEW PECUS
03.055615	ENGENHAGEM INTERMEDIARIA DO BRAÇO MOVEL	NEW PECUS
02.105712	CABO COMANDO	NEW PECUS
02.904509	MOLA DO QUEBRA JATO	NEW PECUS
05.002938	MOLA DO BRAÇO DO ROLO DENTADO MOVEL	NEW PECUS
03.016120	ENGENHAGEM DO CILINDRO LISO	NEW PECUS
05.000252	TRAVA BICA	NEW PECUS
02.055600	ENGENHAGEM DE COMANDO	NEW PECUS
02.043906	CONTRA FACA DO DISCO ESTRELA	NEW PECUS
02.603406	BICA DE SAIDA REDONDA G3	NEW PECUS
02.105936	KIT PROTEÇÃO INFERIOR	NEW PECUS
02.105733	KIT PROTEÇÃO SUPERIOR	NEW PECUS
05.002354	CORREIA 5/5V 1600 (160")	NEW PECUS
02.602447	BICA DE SAIDA DE FERRO REDONDA G2	NEW PECUS
02.101327	ROLO RECOLHEDOR PALETA FIXA DIREITO	NEW PECUS
02.101328	ROLO RECOLHEDOR PALETA FIXA ESQUERDO	NEW PECUS
03.049235	BRAÇO MOVEL	NEW PECUS
02.101766	ENGENHAGEM DO ROLO DENTADO MOVEL	NEW PECUS
03.048642	ENGENHAGEM DE CORTE C-3	NEW PECUS
03.048652	ENGENHAGEM DE CORTE C-5	NEW PECUS
03.048662	ENGENHAGEM DE CORTE C-8	NEW PECUS
03.048672	ENGENHAGEM DE CORTE C-11	NEW PECUS
03.048682	ENGENHAGEM DE CORTE C-14	NEW PECUS
03.048692	ENGENHAGEM DE CORTE C-18	NEW PECUS
02.700268	FUNDO DA CARCAÇA QUEBRA GRÃO G3	NEW PECUS
02.602381	FUNDO DA CARCAÇA QUEBRA GRÃO G1/G2	NEW PECUS

ANOTAÇÕES




FTN 1000

Colhedora de Área Total FTN 1000

Código	Descrição	Máquina
02.602360	KIT DE FACAS DO ROTOR	FTN 1000
02.602375	PEDRA DO AFIADOR	FTN 1000
02.602381	FUNDO LISO	FTN 1000
02.602385	RASPADOR DO ROLO LISO	FTN 1000
02.602351	CONTRA FACA VERTICAL	FTN 1000
02.602880	KIT LANÇADORES	FTN 1000
02.061655	KIT COROA E PINHÃO	FTN 1000
02.045003	PINO DE SEGURANÇA VAP	FTN 1000
02.602485	FUNDO LISO DA CARÇAÇA G1/G2/ G3	FTN 1000
02.044040	EIXO DO ROTOR COM ARRUELA DE VEDAÇÃO	FTN 1000
02.075377	FACA ESTRELA DO ROLO RECOLHEDOR	FTN 1000
02.048703	CONTRA PINO DA COROA 8,5MM X 58MM	FTN 1000
03.044125	ENGATE DA ENGRENAGEM DE CORTE	FTN 1000
03.016130	TUBO DA MOLA DO BRAÇO MOVEL	FTN 1000
03.049265	ENGRENAGEM DO ROLO MOVEL	FTN 1000
03.055615	ENGRENAGEM INTERMEDIARIA DO BRAÇO MOVEL	FTN 1000
02.105712	CABO COMANDO	FTN 1000
02.904509	MOLA DO QUEBRA JATO	FTN 1000
05.002938	MOLA DO BRAÇO DO ROLO DENTADO MOVEL	FTN 1000
03.016120	ENGRENAGEM DO CILINDRO LISO	FTN 1000
05.000252	TRAVA BICA	FTN 1000
05.004341	FACA DO DISCO (SERRILHADA)	FTN 1000
02.113045	LIMPADOR DA SERRA	FTN 1000
02.055600	ENGRENAGEM DE COMANDO	FTN 1000
02.105730	ALONGADOR DO CHASSI (OPCIONAL)	FTN 1000
02.603406	BICA ROTOMOLDADA G4	FTN 1000
05.002354	CORREIA 5/5V 1600 (160")	FTN 1000
02.602447	BICA DE SAIDA DE FERRO REDONDA G2/ G3	FTN 1000
02.101327	ROLO RECOLHEDOR PALETA FIXA DIREITO	FTN 1000
02.101328	ROLO RECOLHEDOR PALETA FIXA ESQUERDO	FTN 1000
03.049235	BRAÇO MOVEL	FTN 1000
02.101766	ENGRENAGEM DENTADA DO ROLO	FTN 1000
03.048642	ENGRENAGEM DE CORTE C-3	FTN 1000
03.048652	ENGRENAGEM DE CORTE C-5	FTN 1000
03.048662	ENGRENAGEM DE CORTE C-8	FTN 1000
03.048672	ENGRENAGEM DE CORTE C-11	FTN 1000
03.048682	ENGRENAGEM DE CORTE C-14	FTN 1000
03.048692	ENGRENAGEM DE CORTE C-18	FTN 1000
03.700152	ENGRENAGEM Z-20	FTN 1000
03.700115	ENGRENAGEM Z-25	FTN 1000
03.700114	ENGRENAGEM Z-30	FTN 1000
03.113353	ENGRENAGEM Z-16	FTN 1000
03.113187	ENGRENAGEM Z-11	FTN 1000
03.049265	ENGRENAGEM DO ROLO MOVEL	FTN 1000
02.061948	VEDAÇÃO DA TAMPA	FTN 1000
02.113345	ENGRENAGEM DO ESTICADOR	FTN 1000
02.700268	FUNDO DA CARÇAÇA QUEBRADOR DE GRÃO G4	FTN 1000
02.700270	FUNDO LISO DA CARÇAÇA G4	FTN 1000
02.105400	KIT RODA DE APOIO (OPCIONAL)	FTN 1000



Peças originais é rendimento na produção




FTN 1000 POWER

Colhedora de Área Total FTN 1000 Power

Código	Descrição	Máquina
02.700268	FUNDO DA CARÇA QUEBRADOR DE GRÃO	FTN 1000 POWER
02.700270	FUNDO LISO DA CARÇA	FTN 1000 POWER
02.602351	CONTRA FACA VERTICAL	FTN 1000 POWER
02.602385	RASPADOR DO ROLO LISO	FTN 1000 POWER
05.003002	PARAFUSO DA CONTRA FACA	FTN 1000 POWER
02.602360	KIT DE FACAS DO ROTOR	FTN 1000 POWER
02.061055	KIT COROA E PINHÃO	FTN 1000 POWER
02.602354	KIT DE LANÇADORES	FTN 1000 POWER
02.602375	PEDRA DO AFIADOR	FTN 1000 POWER
02.114108	PINO DE SEGURANÇA POWER	FTN 1000 POWER
03.048642	ENGRENAGEM DE CORTE C-3	FTN 1000 POWER
03.048652	ENGRENAGEM DE CORTE C-5	FTN 1000 POWER
03.048662	ENGRENAGEM DE CORTE C-8	FTN 1000 POWER
03.048672	ENGRENAGEM DE CORTE C-11	FTN 1000 POWER
03.048682	ENGRENAGEM DE CORTE C-14	FTN 1000 POWER
03.048692	ENGRENAGEM DE CORTE C-18	FTN 1000 POWER
02.603406	BICA ROTOMOLDADA POWER	FTN 1000 POWER
02.105936	KIT PROTEÇÃO INFERIOR	FTN 1000 POWER
02.105733	KIT PROTEÇÃO SUPERIOR	FTN 1000 POWER
02.105839	PROLONGADOR DA BICA COMPLETO	FTN 1000 POWER
05.000252	TRAVA BICA	FTN 1000 POWER
05.004341	FACA DO DISCO (SERRILHADA)	FTN 1000 POWER
05.002938	MOLA DO BRAÇO DO ROLO DENTADO MOVEL	FTN 1000 POWER
03.114038	ENGRENAGEM DO ROLO MOVEL	FTN 1000 POWER
02.114040	VEDAÇÃO DA TAMPA	FTN 1000 POWER
02.048703	CONTRA PINO ENGRENAGEM DE COMANDO	FTN 1000 POWER
02.055600	ENGRENAGEM DE COMANDO	FTN 1000 POWER
05.005575	CORRENTE DA PLATAFORMA	FTN 1000 POWER
03.700152	ENGRENAGEM Z-20	FTN 1000 POWER
02.113187	ENGRENAGEM Z-11	FTN 1000 POWER
03.700114	ENGRENAGEM Z-30	FTN 1000 POWER
03.700115	ENGRENAGEM Z-25	FTN 1000 POWER
03.113353	ENGRENAGEM Z-16	FTN 1000 POWER
02.101766	ENGRENAGEM DUPLA	FTN 1000 POWER
03.016120	ENGRENAGEM DO ROLO LISO	FTN 1000 POWER
02.114107	TRAVA DO PINO DE SEGURANÇA	FTN 1000 POWER
03.114106	ENGATE DA ENGRENAGEM	FTN 1000 POWER
03.055615	ENGRENAGEM INTERMEDIARIA DO BRAÇO MOVEL	FTN 1000 POWER
02.114219	ALONGADOR DO CHASSI (OPCIONAL)	FTN 1000 POWER
02.105400	KIT RODA DE APOIO (OPCIONAL)	FTN 1000 POWER

ANOTAÇÕES



FTN 1000 SUPER

Com peças paralelas o barato sai caro!

Colhedora de Área Total FTN 1000 Super

Código	Descrição	Máquina
02.127763	FUNDO DA CARCAÇA QUEBRA GRÃO	FTN 1000 SUPER
02.127761	FUNDO LISO DA CARCAÇA	FTN 1000 SUPER
02.013604	CONTRA FACA VERTICAL	FTN 1000 SUPER
02.014650	KIT COROA E PINHÃO	FTN 1000 SUPER
03.013331	ENGATE DA ENGRENAGEM DE CORTE	FTN 1000 SUPER
05.077722	PINO DE SEGURANÇA	FTN 1000 SUPER
02.678248	KIT DE FACAS DO ROTOR (14 PÇS)	FTN 1000 SUPER
02.678542	KIT DE LANÇADORES	FTN 1000 SUPER
02.044948	PARAFUXO DE FIXAÇÃO DO ROTOR	FTN 1000 SUPER
02.106135	PEDRA DO AFIADOR	FTN 1000 SUPER
03.016142	ENGRENAGEM DO CILINDRO LISO	FTN 1000 SUPER
05.002938	MOLA DO BRAÇO DO ROLO DENTADO MOVEL	FTN 1000 SUPER
02.126313	PALETA LISA INTERCAMBIÁVEL ESQUERDA	FTN 1000 SUPER
02.126179	PALETA LISA INTERCAMBIÁVEL DIREITA	FTN 1000 SUPER
02.013782	EIXO DO CILINDRO DENTADO RECOLHEDOR	FTN 1000 SUPER
02.127044	ENGRENAGEM DO CILINDRO DENTADO MOVEL	FTN 1000 SUPER
02.127036	CILINDRO DENTADO MOVEL	FTN 1000 SUPER
02.050771	TAMPA DE VEDAÇÃO DO CILINDRO DENTADO MOVEL	FTN 1000 SUPER
03.044871	MANCAL DO CILINDRO DENTADO MOVEL	FTN 1000 SUPER
03.045238	TAMPA DO MANCAL DO CILINDRO DENTADO MOVEL	FTN 1000 SUPER
02.127018	VEDAÇÃO DA TAMPA	FTN 1000 SUPER
02.013790	EIXO DO CILINDRO LISO	FTN 1000 SUPER
02.013797	ENGRENAGEM DE COMANDO	FTN 1000 SUPER
02.014320	PINO DA ENGRENAGEM DE COMANDO	FTN 1000 SUPER
02.602447	BICA DE SAÍDA REDONDA DE FERRO	FTN 1000 SUPER
05.004341	FACA DO DISCO (SERRILHADA)	FTN 1000 SUPER
02.700162	LIMPADOR INFERIOR DA PLATAFORMA	FTN 1000 SUPER
02.602395	QUEBRA JATO	FTN 1000 SUPER
02.014410	ROLO RECOLHEDOR ESQUERDO	FTN 1000 SUPER
02.014411	ROLO RECOLHEDOR DIREITO	FTN 1000 SUPER
03.016166	BRAÇO DO CILINDRO MOVEL	FTN 1000 SUPER
02.049906	ENGRENAGEM DUPLA	FTN 1000 SUPER
03.016151	ENGRENAGEM DE CORTE C-3	FTN 1000 SUPER
03.016152	ENGRENAGEM DE CORTE C-5	FTN 1000 SUPER
03.016153	ENGRENAGEM DE CORTE C-8	FTN 1000 SUPER
03.016154	ENGRENAGEM DE CORTE C-11	FTN 1000 SUPER
03.016155	ENGRENAGEM DE CORTE C-14	FTN 1000 SUPER
03.016156	ENGRENAGEM DE CORTE C-18	FTN 1000 SUPER
02.113029	TOMBADOR COMPLETO	FTN 1000 SUPER

ANOTAÇÕES



Mantenha a vida útil do seu equipamento



FTN 1150

Colhedora de Área Total FTN 1150

Código	Descrição	Máquina
02.678248	KIT DE FACAS DO ROTOR (14 PÇS)	FTN 1150
02.013604	CONTRA FACA VERTICAL	FTN 1150
02.127763	FUNDO DA CARÇA QUEBRA GRÃO	FTN 1150
02.127761	FUNDO LISO DA CARÇA	FTN 1150
02.678542	KIT DE LANÇADORES	FTN 1150
02.678541	KIT PARAFUSOS MENORES DO ROTOR	FTN 1150
05.002901	PARAFUSOS MAIORES DO ROTOR	FTN 1150
05.003170	PORCAS DOS PARAFUSOS DO ROTOR	FTN 1150
02.127723	KIT COROA E PINHÃO	FTN 1150
05.077722	PINO DE SEGURANÇA	FTN 1150
02.106675	HASTE DO AFIADOR	FTN 1150
03.016151	ENGRENAGEM DE CORTE C-3	FTN 1150
03.016152	ENGRENAGEM DE CORTE C-5	FTN 1150
03.016153	ENGRENAGEM DE CORTE C-8	FTN 1150
03.016154	ENGRENAGEM DE CORTE C-11	FTN 1150
03.016155	ENGRENAGEM DE CORTE C-14	FTN 1150
03.016156	ENGRENAGEM DE CORTE C-18	FTN 1150
05.004341	FACA DO DISCO (SERRILHADA)	FTN 1150
02.113093	CONJUNTO MANCAL INFERIOR DA PLATAFORMA	FTN 1150
05.002938	MOLA DO BRAÇO DO ROLO DENTADO MOVEL	FTN 1150
03.016142	ENGRENAGEM DO ROLO LISO	FTN 1150
02.049906	ENGRENAGEM DUPLA	FTN 1150
02.127885	CILINDRO DENTADO MOVEL	FTN 1150
02.127044	ENGRENAGEM DO CILINDRO DENTADO MOVEL	FTN 1150
02.127806	VEDAÇÃO DA TAMPA	FTN 1150
03.016166	BRAÇO DO CILINDRO MOVEL	FTN 1150
02.013797	ENGRENAGEM DE COMANDO	FTN 1150
02.014320	PINO DA ENGRENAGEM DE COMANDO	FTN 1150
03.016167	ENGRENAGEM INTERMEDIARIA DO BRAÇO MOVEL	FTN 1150
02.135069	CORRENTE DA PLATAFORMA	FTN 1150
02.113187	ENGRENAGEM Z-11	FTN 1150
03.153353	ENGRENAGEM Z-16	FTN 1150
03.700152	ENGRENAGEM Z-20	FTN 1150
03.700115	ENGRENAGEM Z-25	FTN 1150
03.700114	ENGRENAGEM Z-30	FTN 1150
02.603406	BICA DE SAIDA	FTN 1150
05.000252	TRAVA DA BICA	FTN 1150
02.105936	CHAPA INTERNA INFERIOR	FTN 1150
02.105733	CHAPA INTERNA SUPERIOR	FTN 1150
02.108043	KIT CABO JOY STICK	FTN 1150
02.135064	ENGATE DA ENGRENAGEM DE CORTE	FTN 1150
02.135065	TRAVA DO PINO DE SEGURANÇA	FTN 1150
02.106135	PEDRA DO AFIADOR	FTN 1150



Peças paralelas comprometem a qualidade



FTN 1300

Colhedora de Área Total FTN 1300		
Código	Descrição	Máquina
02.127763	FUNDO DA CARCAÇA QUEBRA GRÃO	FTN 1300
02.127761	FUNDO LISO DA CARCAÇA	FTN 1300
02.013604	CONTRA FACA VERTICAL	FTN 1300
02.013808	EIXO DO ALOJAMENTO COROA E PINHÃO (COMPLETO)	FTN 1300
02.678248	KIT DE FACAS DO ROTOR (14 PÇS)	FTN 1300
02.678542	KIT DE LANÇADORES	FTN 1300
05.002938	MOLA DO BRAÇO DO ROLO DENTADO MOVEL	FTN 1300
02.126288	LIMPADOR DO ROLETE	FTN 1300
03.016142	ENGRENAGEM DO CILINDRO LISO	FTN 1300
02.605050	PALETA LISA INTERCAMBIÁVEL ESQUERDA	FTN 1300
02.605045	PALETA LISA INTERCAMBIÁVEL DIREITA	FTN 1300
02.013782	EIXO DO CILINDRO DENTADO RECOLHEDOR	FTN 1300
02.127036	CILINDRO DENTADO MOVEL	FTN 1300
03.045238	TAMPA DO MANCAL DO CILINDRO DENTADO MOVEL	FTN 1300
02.050771	TAMPA DE VEDAÇÃO DO CILINDRO DENTADO MOVEL	FTN 1300
03.044871	MANCAL DO CILINDRO DENTADO MOVEL	FTN 1300
03.016130	TUBO DA MOLA DO BRAÇO MOVEL	FTN 1300
03.016167	ENGRENAGEM INTERMEDIÁRIA DO BRAÇO MOVEL	FTN 1300
02.605298	SERRA UNIVERSAL 1300	FTN 1300
02.605031	LIMPADOR DO DISCO	FTN 1300
05.077722	PINO DE SEGURANÇA	FTN 1300
02.013797	ENGRENAGEM DE COMANDO	FTN 1300
02.127723	KIT COROA E PINHÃO	FTN 1300
02.676550	JUNTA AGRÍCOLA UNIVERSAL	FTN 1300
02.126505	AFIADOR COMPLETO	FTN 1300
03.016151	ENGRENAGEM DE CORTE C-3	FTN 1300
03.016152	ENGRENAGEM DE CORTE C-5	FTN 1300
03.016153	ENGRENAGEM DE CORTE C-8	FTN 1300
03.016154	ENGRENAGEM DE CORTE C-11	FTN 1300
03.016155	ENGRENAGEM DE CORTE C-14	FTN 1300
03.016156	ENGRENAGEM DE CORTE C-18	FTN 1300
02.049906	ENGRENAGEM DUPLA	FTN 1300
02.014545	BRAÇO DO CILINDRO LISO	FTN 1300
02.605014	DESVIADOR CENTRAL DE PRODUTO	FTN 1300
02.605289	TOMBADOR COMPLETO	FTN 1300
02.126938	ENGRENAGEM DENTE RETO Z-108 (GRIMALHEIRA)	FTN 1300

ANOTAÇÕES



FTN 1600

Colhedora de Área Total FTN 1600

Código	Descrição	Máquina
02.126548	KIT SERRA DIREITA	FTN 1600
02.126549	KIT SERRA ESQUERDA	FTN 1600
02.013604	CONTRA FACA VERTICAL	FTN 1600
02.127723	KIT COROA E PINHÃO	FTN 1600
02.014689	ENGRENAGEM DO ALOJAMENTO COROA E PINHÃO (COMPLETO)	FTN 1600
03.013331	ENGATE DA ENGRENAGEM DE CORTE	FTN 1600
05.077722	PINO DE SEGURANÇA	FTN 1600
02.678248	KIT DE FACAS DO ROTOR (14 PÇS)	FTN 1600
02.678541	KIT PARAFUSOS MENORES DO ROTOR	FTN 1600
02.678542	KIT DE LANÇADORES	FTN 1600
02.044948	PARAFUSO DE FIXAÇÃO DO ROTOR	FTN 1600
02.106135	PEDRA DO AFIADOR	FTN 1600
03.016130	TUBO DA MOLA DO BRAÇO MOVEL	FTN 1600
03.016142	ENGRENAGEM DO CILINDRO LISO	FTN 1600
05.002938	MOLA DO BRAÇO DO ROLO DENTADO MOVEL	FTN 1600
02.126288	LIMPADOR DO ROLETE	FTN 1600
03.045238	TAMPA DO MANCAL DO CILINDRO DENTADO MOVEL	FTN 1600
02.050771	TAMPA DE VEDAÇÃO DO CILINDRO DENTADO MOVEL	FTN 1600
03.044871	MANCAL DO CILINDRO DENTADO MOVEL	FTN 1600
03.016167	ENGRENAGEM INTERMEDIARIA DO BRAÇO MOVEL	FTN 1600
03.013331	ENGATE DA ENGRENAGEM DE CORTE	FTN 1600
02.013797	ENGRENAGEM DE COMANDO	FTN 1600
02.014320	PINO DA ENGRENAGEM DE COMANDO	FTN 1600
02.126938	ENGRENAGEM DENTE RETO Z-108 (GRIMALHEIRA)	FTN 1600
03.016166	BRAÇO MOVEL DO ROLO DENTADO	FTN 1600
02.126700	PROTEÇÃO DO TAMBOR ESQUERDO	FTN 1600
02.126705	PROTEÇÃO DO TAMBOR DIREITO	FTN 1600
02.126495	CAPA DIREITA SOLDADA DO CARDAN	FTN 1600
02.126490	CAPA ESQUERDA SOLDADA DO CARDAN	FTN 1600
02.126889	LIMPADOR DIREITO SOLDADO	FTN 1600
02.126893	LIMPADOR ESQUERDO SOLDADO	FTN 1600
02.126405	KIT DIRECIONADOR COMPLETO	FTN 1600
02.126505	AFIADOR COMPLETO	FTN 1600
03.016151	ENGRENAGEM DE CORTE C-3	FTN 1600
03.016152	ENGRENAGEM DE CORTE C-5	FTN 1600
03.016153	ENGRENAGEM DE CORTE C-8	FTN 1600
03.016154	ENGRENAGEM DE CORTE C-11	FTN 1600
03.016155	ENGRENAGEM DE CORTE C-14	FTN 1600
03.016156	ENGRENAGEM DE CORTE C-18	FTN 1600
02.049906	ENGRENAGEM DUPLA	FTN 1600
02.013782	EIXO DO CILINDRO DENTADO RECOLHEDOR	FTN 1600
02.126313	PALETA LISA INTERCAMBIÁVEL ESQUERDA	FTN 1600
02.126179	PALETA LISA INTERCAMBIÁVEL DIREITA	FTN 1600
02.014545	BRAÇO DO CILINDRO LISO	FTN 1600
02.013795	BRAÇO ARTICULADO DO CILINDRO DENTADO MOVEL	FTN 1600
02.013796	EIXO DA CAIXA DE CAMBIO	FTN 1600
02.127705	JUNTA AGRICOLA UNIVERSAL	FTN 1600
02.128058	KIT JOY STICK COM CABO E ADAPTADOR	FTN 1600
05.002901	PARAFUSOS MAIORES DO ROTOR	FTN 1600
02.127800	KIT SERRA PARA CAPIM DIREITA (OPCIONAL)	FTN 1600
02.127803	KIT SERRA PARA CAPIM ESQUERDA (OPCIONAL)	FTN 1600



FTN 1900

Colhedora de Área Total FTN 1000 Super

Código	Descrição	Máquina
02.700268	FUNDO DA CARCAÇA QUEBRA GRÃO	FTN 1900
02.700270	FUNDO LISO DA CARCAÇA	FTN 1900
02.602351	CONTRA FACA VERTICAL	FTN 1900
02.602384	COMPLEMENTO INFERIOR	FTN 1900
02.602385	RASPADOR DO ROLO LISO	FTN 1900
02.602360	KIT DE FACAS DO ROTOR	FTN 1900
02.602528	KIT DE FACAS DO ROTOR (ESQUERDA)	FTN 1900
02.602811	KIT DE LANÇADORES	FTN 1900
02.044948	PARAFUSO DE FIXAÇÃO DO ROTOR	FTN 1900
02.602375	PEDRA DO AFIADOR	FTN 1900
05.002938	MOLA DO BRAÇO DO ROLO DENTADO MOVEL	FTN 1900
02.113169	GRAXEIRA PROLONGADA (CAIXA DE ROLO)	FTN 1900
03.016120	ENGRENAGEM DO CILINDRO LISO	FTN 1900
02.075377	FACA ESTRELA DO ROLO RECOLHEDOR	FTN 1900
02.055616	ENGRENAGEM INTERMEDIARIA DO BRAÇO MOVEL	FTN 1900
02.055600	ENGRENAGEM DE COMANDO	FTN 1900
02.048703	CONTRA PINO DA COROA 8,5MM X 58MM	FTN 1900
03.044125	ENGATE DA ENGRENAGEM DE CORTE	FTN 1900
02.045003	PINO DE SEGURANÇA VAP	FTN 1900
05.004341	FACA DO DISCO (SERRILHADA)	FTN 1900
02.700162	LIMPADOR INFERIOR DA PLATAFORMA	FTN 1900
02.602690	ARTICULAÇÃO DO BRAÇO	FTN 1900
03.103581	FLANGE DA CAIXA	FTN 1900
03.044891	MANCAL LADO PLATAFORMA	FTN 1900
02.101766	ENGRENAGEM DUPLA	FTN 1900
02.044009	EIXO DO CILINDRO DENTADO RECOLHEDOR	FTN 1900
02.044000	EIXO DO CILINDRO LISO	FTN 1900
02.043683	CILINDRO LISO	FTN 1900
02.014529	BRAÇO FUNDIDO DO CILINDRO LISO	FTN 1900
02.013321	CILINDRO DENTADO MOVEL	FTN 1900
02.049270	EIXO DO CILINDRO DENTADO MOVEL	FTN 1900
03.045238	TAMPA DO MANCAL DO CILINDRO DENTADO MOVEL	FTN 1900
02.050771	TAMPA DE VEDAÇÃO DO CILINDRO DENTADO MOVEL	FTN 1900
03.044871	MANCAL DO CILINDRO DENTADO MOVEL	FTN 1900
03.049235	BRAÇO DO CILINDRO DENTADO MOVEL	FTN 1900
03.049439	ENGRENAGEM INTERMEDIARIA DA TAMPA	FTN 1900
03.103140	TUBO DA MOLA DO BRAÇO MOVEL (INVERTIDO)	FTN 1900
03.103008	BRAÇO DO CILINDRO DENTADO MOVEL (INVERTIDO)	FTN 1900
03.048642	ENGRENAGEM DE CORTE C-3	FTN 1900
03.048652	ENGRENAGEM DE CORTE C-5	FTN 1900
03.048662	ENGRENAGEM DE CORTE C-8	FTN 1900
03.048672	ENGRENAGEM DE CORTE C-11	FTN 1900
03.048682	ENGRENAGEM DE CORTE C-14	FTN 1900
03.048692	ENGRENAGEM DE CORTE C-18	FTN 1900
02.126938	ENGRENAGEM DE DENTE RETO Z-108 (GRIMALHEIRA)	FTN 1900
02.108230	TOMBADOR COMPLETO	FTN 1900
02.700126	DESVIADOR CENTRAL DE PRODUTO	FTN 1900
03.049265	ENGRENAGEM DO CILINDRO DENTADO MOVEL	FTN 1900
03.016130	TUBO DA MOLA DO BRAÇO MOVEL	FTN 1900



FTN 2000 F

Colhedora de Área Total FTN 2000 Frontal

Código	Descrição	Máquina
02.602381	FUNDO DA CARÇA QUEBRA GRÃO	FTN 2000 FRONTAL
02.602923	FUNDO LISO DA CARÇA	FTN 2000 FRONTAL
02.602351	CONTRA FACA VERTICAL	FTN 2000 FRONTAL
02.602385	RASPADOR DO ROLO LISO	FTN 2000 FRONTAL
02.602384	COMPLEMENTO INFERIOR	FTN 2000 FRONTAL
02.602360	KIT DE FACAS DO ROTOR	FTN 2000 FRONTAL
02.602528	KIT DE FACAS DO (ESQUERDA)	FTN 2000 FRONTAL
02.602811	KIT DE LANÇADORES	FTN 2000 FRONTAL
02.044948	PARAFUSO DE FIXAÇÃO DO ROTOR	FTN 2000 FRONTAL
02.602375	PEDRA DO AFIADOR	FTN 2000 FRONTAL
02.061655	KIT COROA E PINHÃO	FTN 2000 FRONTAL
02.048703	CONTRA PINO DA COROA 8,5MM X 58MM	FTN 2000 FRONTAL
02.075377	FACA ESTRELA DO ROLO RECOLHEDOR	FTN 2000 FRONTAL
03.044125	ENGATE DA ENGENHAGEM DE CORTE	FTN 2000 FRONTAL
02.045003	PINO DE SEGURANÇA VAP	FTN 2000 FRONTAL
02.055600	ENGENHAGEM DE COMANDO	FTN 2000 FRONTAL
02.113169	GRAXEIRA PROLONGADA (CAIXA DE ROLO)	FTN 2000 FRONTAL
05.002938	MOLA DO BRAÇO DO ROLO DENTADO MOVEL	FTN 2000 FRONTAL
03.016120	ENGENHAGEM DO CILINDRO LISO	FTN 2000 FRONTAL
02.044009	EIXO DO CILINDRO DENTADO RECOLHEDOR	FTN 2000 FRONTAL
02.044000	EIXO DO CILINDRO LISO	FTN 2000 FRONTAL
02.043683	CILINDRO LISO	FTN 2000 FRONTAL
03.049265	ENGENHAGEM DO CILINDRO DENTADO MOVEL	FTN 2000 FRONTAL
02.014529	BRAÇO FUNDIDO DO CILINDRO LISO	FTN 2000 FRONTAL
03.049439	ENGENHAGEM INTERMEDIARIA DA TAMPA	FTN 2000 FRONTAL
02.013321	CILINDRO DENTADO MOVEL	FTN 2000 FRONTAL
02.049270	EIXO DO CILINDRO DENTADO MOVEL	FTN 2000 FRONTAL
03.045238	TAMPA DO MANCAL DO CILINDRO DENTADO MOVEL	FTN 2000 FRONTAL
02.050771	TAMPA DE VEDAÇÃO DO CILINDRO DENTADO MOVEL	FTN 2000 FRONTAL
02.101766	ENGENHAGEM DUPLA	FTN 2000 FRONTAL
03.049235	BRAÇO DO CILINDRO DENTADO MOVEL	FTN 2000 FRONTAL
02.055616	ENGENHAGEM INTERMEDIARIA DO BRAÇO MOVEL	FTN 2000 FRONTAL
02.105541	MANCAL COMPLETO DA ENGENHAGEM DE COMANDO	FTN 2000 FRONTAL
02.103510	CILINDRO DENTADO MOVEL (INVERTIDO)	FTN 2000 FRONTAL
03.103140	TUBO DA MOLA DO BRAÇO MOVEL (INVERTIDO)	FTN 2000 FRONTAL
03.048642	ENGENHAGEM DE CORTE C-3	FTN 2000 FRONTAL
03.048652	ENGENHAGEM DE CORTE C-5	FTN 2000 FRONTAL
03.048662	ENGENHAGEM DE CORTE C-8	FTN 2000 FRONTAL
03.048672	ENGENHAGEM DE CORTE C-11	FTN 2000 FRONTAL
03.048682	ENGENHAGEM DE CORTE C-14	FTN 2000 FRONTAL
03.048692	ENGENHAGEM DE CORTE C-18	FTN 2000 FRONTAL
02.126938	ENGENHAGEM DE DENTE RETO Z-108 (GRIMALHEIRA)	FTN 2000 FRONTAL
02.108230	TOMBADOR COMPLETO	FTN 2000 FRONTAL
05.004341	FACA DO DISCO (SERRILHADA)	FTN 2000 FRONTAL



FTN 2300

Colhedora de Área Total FTN 2300

Código	Descrição	Máquina
02.133208	TOMBADOR COMPLETO	FTN 2300
05.004341	FACA DO DISCO (SERRILHADA)	FTN 2300
02.135141	LIMPADOR INFERIOR DO CUBO	FTN 2300
02.133179	KIT COROA Z-16 X Z-22 - CAIXA DE TRANSMISSÃO DUPLA	FTN 2300
02.133345	ENGRENAGEM DO ESTICADOR	FTN 2300
02.133223	DESVIADOR CENTRAL DE PRODUTO (COMPLETO)	FTN 2300
02.133306	FUNDO DA CARÇA QUEBRA GRÃO	FTN 2300
02.133309	FUNDO LISO DA CARÇA	FTN 2300
03.103581	FLANGE DA CAIXA	FTN 2300
02.602384	COMPLEMENTO INFERIOR	FTN 2300
03.044891	MANCAL LADO PLATAFORMA	FTN 2300
02.602385	RASPADOR DO ROLO LISO	FTN 2300
02.602351	CONTRA FACA VERTICAL	FTN 2300
02.048715	BASE E PEDRA DO AFIADOR	FTN 2300
02.133299	BASE E PEDRA DO AFIADOR (ESQUERDA)	FTN 2300
02.133362	JUNTA AGRÍCOLA FLANGEADA COMPLETA	FTN 2300
03.700059	ALOJAMENTO COROA E PINHÃO (FUNDIDO)	FTN 2300
02.044948	PARAFUSO DE FIXAÇÃO DO ROTOR	FTN 2300
02.602360	KIT DE FACAS DO ROTOR	FTN 2300
02.602811	KIT DE LANÇADORES	FTN 2300
02.602528	KIT DE FACAS DO ROTOR (ESQUERDA)	FTN 2300
02.044009	EIXO DO CILINDRO DENTADO RECOLHEDOR	FTN 2300
02.114133	RASPADOR DO ROLO RECOLHEDOR ESQUERDO	FTN 2300
05.008018	ANEL VEDADOR NILOS 6206	FTN 2300
02.114132	RASPADOR DO ROLO RECOLHEDOR DIREITO	FTN 2300
02.044000	EIXO DO CILINDRO LISO	FTN 2300
02.114056	CILINDRO LISO	FTN 2300
05.008019	ANEL VEDADOR NILOS 6205	FTN 2300
02.114131	RASPADOR SUPERIOR DO CILINDRO LISO	FTN 2300
03.014038	ENGRENAGEM DO CILINDRO DENTADO MOVEL	FTN 2300
02.114211	EIXO DO CILINDRO DENTADO MOVEL	FTN 2300
02.114040	VEDAÇÃO DA TAMPA	FTN 2300
02.127884	RASPADOR DO CILINDRO DENTADO MOVEL	FTN 2300
02.127043	TAMPA SUPERIOR DO CILINDRO DENTADO MOVEL	FTN 2300
02.114034	CILINDRO DENTADO MOVEL	FTN 2300
03.044871	MANCAL DO CILINDRO DENTADO MOVEL	FTN 2300
03.045238	TAMPA DO MANCAL DO CILINDRO DENTADO MOVEL	FTN 2300
02.050771	TAMPA DE VEDAÇÃO DO CILINDRO DENTADO MOVEL	FTN 2300
02.101766	ENGRENAGEM DUPLA	FTN 2300
02.014529	BRAÇO FUNDIDO DO CILINDRO LISO	FTN 2300
03.049439	ENGRENAGEM INTERMEDIÁRIA DA TAMPA	FTN 2300
03.016130	TUBO DA MOLA DO BRAÇO MOVEL	FTN 2300
03.114063	BRAÇO DO CILINDRO DENTADO MOVEL	FTN 2300
03.055615	ENGRENAGEM INTERMEDIÁRIA DO BRAÇO MOVEL	FTN 2300
03.058650	MANCAL DA ENGRENAGEM DE COMANDO	FTN 2300
02.055600	ENGRENAGEM DE COMANDO	FTN 2300
02.048703	CONTRA PINO DA COROA 8,5MM X 58MM	FTN 2300
05.002938	MOLA DO BRAÇO DO ROLO DENTADO MOVEL	FTN 2300
03.016120	ENGRENAGEM DO CILINDRO LISO	FTN 2300
02.133290	EIXO ACIONADOR DA PLATAFORMA	FTN 2300
02.133292	RASPADOR SUPERIOR DO CILINDRO LISO (ESQUERDO)	FTN 2300
02.127882	RASPADOR DO CILINDRO DENTADO MOVEL (ESQUERDO)	FTN 2300
02.133287	VEDAÇÃO DA TAMPA (ESQUERDO)	FTN 2300
02.133282	BRAÇO DO CILINDRO DENTADO MOVEL (INVERTIDO)	FTN 2300
03.103140	TUBO DA MOLA DO BRAÇO MOVEL (INVERTIDO)	FTN 2300
02.103761	BRAÇO DO CILINDRO LISO (INVERTIDO)	FTN 2300



Tenha sempre a melhor qualidade



Colhedora de Área Total FTN 2300

Código	Descrição	Máquina
03.114106	ENGATE DA ENGRENAGEM DE CORTE	FTN 2300
02.114107	TRAVA DO PINO DE SEGURANÇA	FTN 2300
02.114108	PINO DE SEGURANÇA	FTN 2300
02.126938	ENGRENAGEM DE DENTE RETO Z-108 (GRIMALHEIRA)	FTN 2300
02.108046	KIT ELETRICO DE ACIONAMENTO (JOY STICK)	FTN 2300
02.113187	ENGRENAGEM Z-11	FTN 2300
03.113353	ENGRENAGEM Z-16	FTN 2300
03.700152	ENGRENAGEM Z-20	FTN 2300
03.700115	ENGRENAGEM Z-25	FTN 2300
03.700114	ENGRENAGEM Z-30	FTN 2300
03.048642	ENGRENAGEM DE CORTE C-3	FTN 2300
03.048652	ENGRENAGEM DE CORTE C-5	FTN 2300
03.048662	ENGRENAGEM DE CORTE C-8	FTN 2300
03.048672	ENGRENAGEM DE CORTE C-11	FTN 2300
03.048682	ENGRENAGEM DE CORTE C-14	FTN 2300
03.048692	ENGRENAGEM DE CORTE C-18	FTN 2300
02.133365	JUNTA AGRICOLA	FTN 2300
02.061655	KIT COROA E PINHÃO	FTN 2300

ANOTAÇÕES

FTN 2300



Peças piratas comprometem as funcionalidades



FTN 2500

Colhedora de Área Total FTN 1000 Super

Código	Descrição	Máquina
02.127763	FUNDO DA CARCAÇA QUEBRA GRÃO	FTN 2500
02.127761	FUNDO LISO DA CARCAÇA	FTN 2500
02.013604	CONTRA FACA VERTICAL	FTN 2500
02.678248	KIT DE FACAS DO ROTOR (14 PÇS)	FTN 2500
02.044948	PARAFUSO DE FIXAÇÃO DO ROTOR	FTN 2500
02.678542	KIT DE LANÇADORES	FTN 2500
05.002938	MOLA DO BRAÇO DO ROLO DENTADO MOVEL	FTN 2500
02.126288	LIMPADOR DO ROLETE	FTN 2500
02.126179	PALETA LISA DIREITA INTERCAMBIÁVEL	FTN 2500
02.126313	PALETA LISA ESQUERDA INTERCAMBIÁVEL	FTN 2500
03.013331	ENGATE DA ENGRENAGEM DE CORTE	FTN 2500
05.077722	PINO DE SEGURANÇA	FTN 2500
02.014320	PINO DA ENGRENAGEM DE COMANDO	FTN 2500
02.013797	ENGRENAGEM DE COMANDO	FTN 2500
02.127806	VEDAÇÃO DA TAMPA	FTN 2500
02.127723	KIT COROA E PINHÃO	FTN 2500
02.049906	ENGRENAGEM DUPLA	FTN 2500
03.016142	ENGRENAGEM DO CILINDRO LISO	FTN 2500
02.013782	EIXO DO CILINDRO DENTADO RECOLHEDOR	FTN 2500
02.127044	ENGRENAGEM DO CILINDRO DENTADO MOVEL	FTN 2500
02.127036	CILINDRO DENTADO MOVEL	FTN 2500
03.045238	TAMPA DO MANCAL DO CILINDRO DENTADO MOVEL	FTN 2500
02.050771	TAMPA DE VEDAÇÃO DO CILINDRO DENTADO MOVEL	FTN 2500
03.044871	MANCAL DO CILINDRO DENTADO MOVEL	FTN 2500
02.013790	EIXO DO CILINDRO LISO	FTN 2500
02.013791	CILINDRO LISO	FTN 2500
02.014544	BRAÇO DO CILINDRO LISO	FTN 2500
03.127046	BRAÇO DO CILINDRO DENTADO MOVEL	FTN 2500
02.013796	EIXO DA CAIXA DE CAMBIO	FTN 2500
03.016151	ENGRENAGEM DE CORTE C-3	FTN 2500
03.016152	ENGRENAGEM DE CORTE C-5	FTN 2500
03.016153	ENGRENAGEM DE CORTE C-8	FTN 2500
03.016154	ENGRENAGEM DE CORTE C-11	FTN 2500
03.016155	ENGRENAGEM DE CORTE C-14	FTN 2500
03.016156	ENGRENAGEM DE CORTE C-18	FTN 2500
02.678497	TOMBADOR COMPLETO	FTN 2500
02.678045	SERRA DO DISCO DE CORTE	FTN 2500
02.678041	LIMPADOR DO DISCO	FTN 2500
02.126938	ENGRENAGEM DE DENTE RETO Z-108 (GRIMALHEIRA)	FTN 2500
02.127072	BASE E PEDRA DO AFIADOR	FTN 2500
02.676550	JUNTA AGRICOLA UNIVERSAL	FTN 2500
02.127877	RASPADOR DO ROLO RECOLHEDOR DIREITO	FTN 2500
05.008018	ANEL VEDADOR NILOS 6206	FTN 2500
02.127878	RASPADOR DO ROLO RECOLHEDOR ESQUERDO	FTN 2500
02.127884	RASPADOR DO ROLO DENTADO MOVEL	FTN 2500
02.127043	TAMPA SUPERIOR DO CILINDRO DENTADO MOVEL	FTN 2500
02.137341	EIXO DO CILINDRO DENTADO MOVEL	FTN 2500
02.127879	RASPADOR DO CILINDRO LISO	FTN 2500
05.008019	ANEL VEDADOR NILOS 6205	FTN 2500
03.018746	ENGRENAGEM INTERMEDIARIA DO BRAÇO DO CILINDRO LISO	FTN 2500
03.016130	TUBO DA MOLA DO BRAÇO MOVEL	FTN 2500
03.016167	ENGRENAGEM INTERMEDIARIA DO BRAÇO DO CILINDRO MOVEL	FTN 2500
02.676785	KIT ELETRICO DE ACIONAMENTO (JOY STICK)	FTN 2500

PEÇAS DE EQUIPAMENTOS NÃO MAIS PRODUZIDOS MAS **NECESSÁRIAS**

PECUS 9004

Código	Descrição	Máquina
6481458	CONTRA FACA VERTICAL	PECUS 9004
6480678	RASPADOR DO ROLO LISO	PECUS 9004
6480613	EIXO DO PINHÃO	PECUS 9004
6480168	PINO DE ENGATE DO ROTOR (MODELO ANTIGO)	PECUS 9004
6480143	ENGATE DO ROTOR (MODELO ANTIGO)	PECUS 9004
6481150	ENGRENAGEM Z-16	PECUS 9004
2901308	CABO DO COMANDO QUEBRA JATO (CANDUITE)	PECUS 9004
6290659	CABO DE AÇO DO QUEBRA JATO	PECUS 9004
6481407	FUNDO DA CARÇA QUEBRA GRÃO	PECUS 9004
6481405	FUNDO LISO DA CARÇA	PECUS 9004
6481115	EIXO (TOMADA DE FORÇA)	PECUS 9004

ENSILADEIRAS E DESINTEGRADORES

Código	Descrição	Máquina
6203000	ROLO DENTADO EN-9 SEM EIXO	EN-9
6243000	ROLO DENTADO EN-12 SEM EIXO	EN-12
6200023	ROLO LISO EN-9 SEM EIXO	EN-9
6240002	ROLO LISO EN-12 SEM EIXO	EN-12
6320378	ROLO DENTADO EN-9 EIXO FINO	EN-9
6320382	ROLO DENTADO EN-12 EIXO FINO	EN-12
6320142	ROLO LISO EN-9 EIXO FINO	EN-9
6320194	ROLO LISO EN-12 EIXO FINO	EN-12
6039007	KIT DE FACA RETA DPM-2	DPM-2
6049006	KIT DE FACA RETA DPM-4	DPM-4
6207106	CONTRA FACA HORIZONTAL EN-9	EN-9
6240106	CONTRA FACA HORIZONTAL EN-12	EN-12
6222004	BICA DE SAIDA QUADRADA EN-9	EN-9
6264001	BICA DE SAIDA QUADRADA EN-12	EN-12

Realize a manutenção
nas Colheitadeiras
New Pecu e FTN 1000,
de forma precisa, segura e
correta, utilizando o

Kit de Ferramentas Especiais Nogueira!

CÓDIGO COMPLETO DO KIT
02.093658



COMPOSIÇÃO DO KIT

02.093658

Não invente,
use apenas
peças originais
Nogueira!



QNT.	CÓDIGO	DESCRIÇÃO DO PRODUTO
1	02.101515	Sacador da Coroa
1	02.093664	Batedor de Rolamento 6309
1	02.093663	Batedor de Rolamento 6006
1	02.093556	Batedor de Rolamento 6308Z
1	02.093665	Kit Alavanca de Montagem da Mola
1	05.093659	Saca Polia (Gedore 040-030 - 8564-3)
1	02.093662	Haste de Torque do Sacador
1	02.103607	Pino Sacador
3	05.000536	Parafuso Sextavado 11,1 x 63,50 (7/16" x 2 1/2") 14UNC G2 ZB
3	05.060922	Parafuso Sextavado 9,53 x 57,15 (3/8" x 2 1/4") 16UNC G2 ZB
1	02.093661	Pino de Apoio para o Sacador
1	02.045091	Saca Pino
1	02.093655	Sacador do Pinhão
1	02.103606	Base do Sacador Soldada
1	02.093435	Suporte P/ Sacar e Contrapinar
1	02.093485	Batedor de Rolamento 6205Z
1	02.093506	Batedor de Rolamento 6206Z
1	02.093660	Batedor de Rolamento 6307



Peças para Linha Misturadores e Tratadores

VAGÕES FORRAGEIROS



VMN 1,5 | 2,0



VMN 4.0 6.0 | 8.0 H



Vagões Forrageiros

Código	Descrição	Máquina
6461644	ROSCA DE DESCARGA	VFN 5000/ 8000/ 10000
6460098	EIXO (TOMADA DE FORÇA)	VFN 5000
6461352	EIXO (CAIXA DE TRANSMISSÃO - DESEMBOLADOR)	VFN 5000/ 8000/ 10000
6461211	COROA (CAIXA DE TRANSMISSÃO - DESEMBOLADOR)	VFN 5000/ 8000/ 10000
6461210	PINHÃO (CAIXA DE TRANSMISSÃO - DESEMBOLADOR)	VFN 5000/ 8000/ 10000
6463228	COROA (CAIXA DE TRANSMISSÃO - ROSCA DE DESCARGA)	VFN 8000/ 10000
6461316	PINHÃO (CAIXA DE TRANSMISSÃO - ROSCA DE DESCARGA)	VFN 8000/ 10000
6461051	EIXO DIANTEIRO L.E	VFN 8000/ 10000
6461052	EIXO DIANTEIRO L.D	VFN 8000/ 10000
6461232	PONTEIRA DA CALHA	VFN 8000/ 10000
6461073	RODA DENTADA Z-7 (EIXO DIANTEIRO)	VFN 8000/ 10000
6460645	RODA DENTADA Z-7 (EIXO TRASEIRO)	VFN 8000/ 10000
6461911	PONTEIRA DA CALHA	VFN 5000
6461170	ACOPLAMENTO (CAIXA DE TRANSMISSÃO - DESEMBOLADOR)	VFN 5000/ 8000/ 10000
02.280090	ROSCA DE DESCARGA	VFN 9000
02.280247	EIXO (TOMADA DE FORÇA)	VFN 9000
6460530	CORRENTE COMPLETA PRE SECADO	VFN 8000
02.281022	ESTEIRA COMPLETA VAG 9,0MTS CUB ME	VFN 9000
29022204	CORRENTE CONJUNTO (VFN-8000 ROSCA)	VFN 8000
2902205	CORRENTE CONJUNTO VAGAO PRE SECADO 8000	VFN 8000
2902203	CORRENTE CONJUNTO (VFN-5000)	VFN 5000
02185015	CORRENTE DA ESTEIRA (VFN-9000)	VFN 9000

VMN 1.0 | 2.0

Código	Descrição	Máquina
05.004820	CABO SEM ALAVANCA	VMN 1.5/ 2.0
05.004808	CABO COM ALAVANCA	VMN 1.5/ 2.0
05.040062	KIT ELEMENTO FILTRANTE	VMN 1.5/ 2.0
05.004427	FILTRO COMPLETO	VMN 1.5/ 2.0
05.004436	BOMBA (TOMADA DE FORÇA)	VMN 1.5/ 2.0
02.403091	FACA DO ROLO DESENSILADOR	VMN 1.5/ 2.0
02.403226	LANÇADOR LATERAL	VMN 1.5/ 2.0
02.403227	LANÇADOR	VMN 1.5/ 2.0

VMN 4.0 | 6.0 | 8.0 H

Código	Descrição	Máquina
05.404591	CABO COM ALAVANCA	VMN 4.0H/ 6.0H/ 8.0H
05.404907	ESTEIRA DE PVC	VMN 4.0H/ 6.0H/ 8.0H
02.402455	SENSOR DA CELULA DE CARGA	VMN 4.0H/ 6.0H/ 8.0H
05.401235	CABO SEM ALAVANCA	VMN 4.0H/ 6.0H/ 8.0H
02.404564	FACA DE CORTE DIREITA	VMN 4.0H/ 6.0H/ 8.0H
02.404181	FACA DE CORTE MEIA LUA	VMN 4.0H/ 6.0H/ 8.0H
02.404158	FACA DE CORTE ESQUERDA	VMN 4.0H/ 6.0H/ 8.0H
02.401061	FACA DO ROLO DESENSILADOR	VMN 4.0H/ 6.0H/ 8.0H
05.040062	KIT ELEMENTO FILTRANTE	VMN 4.0H/ 6.0H/ 8.0H
05.002858	FILTRO COMPLETO	VMN 4.0H/ 6.0H/ 8.0H
02.404852	FACA MEIA LUA SEM CORTE	VMN 4.0H/ 6.0H/ 8.0H
02.404853	FACA SEM CORTE	VMN 4.0H/ 6.0H/ 8.0H
02.404165	ROSCA MISTURADORA SUPERIOR 6.0H/ 8.0H	VMN 6.0H/ 8.0H
02.407080	ROSCA MISTURADORA SUPERIOR 4.0H	VMN 4.0H
02.407132	KIT DE FACAS	VMN 4.0H
02.407133	KIT DE FACAS	VMN 6.0H
02.407134	KIT DE FACAS	VMN 8.0H
ST99452079	CABO PROLONGADOR DO SENSOR L=3800	VMN 4.0H/ 6.0H/ 8.0H
ST99452081	CABO DE ALIMENTAÇÃO DA BATERIA L=4200	VMN 4.0H/ 6.0H/ 8.0H
ST99452105	CABO DE ALIMENTAÇÃO DA BATERIA L=6000	VMN 4.0H/ 6.0H/ 8.0H
02.402533	RASPADOR DO ROTOR MISTURADOR	VMN 4.0H/ 6.0H

Peças Originais são importante diferencial

VMN 4.0 6.0 PA



VMN 4.0 6.0 PA		
Código	Descrição	Máquina
02.402533	RASPADOR DO MISTURADOR	VMN 4.0 PA/ 6.0 PA
02.402455	SENSOR DA CELULA DE CARGA	VMN 4.0 PA/ 6.0 PA
03.402526	FLANGE DO ROTOR MISTURADOR	VMN 4.0 PA/ 6.0 PA
05.402064	FACA DO ROTOR MISTURADOR L.E	VMN 4.0 PA/ 6.0 PA
05.402065	FACA DO ROTOR MISTURADOR L.D	VMN 4.0 PA/ 6.0 PA
05.402160	ESTEIRA DE PVC	VMN 4.0 PA/ 6.0 PA
ST99452079	CABO PROLONGADOR DO SENSOR L=3800	VMN 4.0 PA/ 6.0 PA
ST99452081	CABO DE ALIMENTAÇÃO DA BATERIA L=4200	VMN 4.0 PA/ 6.0 PA
ST99452105	CABO DE ALIMENTAÇÃO DA BATERIA L=6000	VMN 4.0 PA/ 6.0 PA
02.408020	KIT ELETRICO DE ACIONAMENTO (JOY STICK)	VMN 4.0 PA/ 6.0 PA

VMN 4.0 6.0 CISNE PA



Vmn 4.0 6.0 CISNE PA		
Código	Descrição	Máquina
02.402455	SENSOR DA CELULA DE CARGA	VMN 4.0/ 6.0 PA CISNE
02.402533	RASPADOR DO MISTURADOR	VMN 4.0/ 6.0 PA CISNE
03.402526	FLANGE DO ROTOR MISTURADOR	VMN 4.0/ 6.0 PA CISNE
05.402160	ESTEIRA DE PVC	VMN 4.0/ 6.0 PA CISNE
ST99452079	CABO PROLONGADOR DO SENSOR L=3800	VMN 4.0/ 6.0 PA CISNE
ST99452081	CABO DE ALIMENTAÇÃO DA BATERIA L=4200	VMN 4.0/ 6.0 PA CISNE
ST99452105	CABO DE ALIMENTAÇÃO DA BATERIA L=6000	VMN 4.0/ 6.0 PA CISNE
05.402064	FACA DO ROTOR MISTURADOR L.E	VMN 4.0/ 6.0 PA CISNE
05.402065	FACA DO ROTOR MISTURADOR L.D	VMN 4.0/ 6.0 PA CISNE
02.408111	KIT ELETRICO DE ACIONAMENTO (JOY STICK)	VMN 4.0/ 6.0 PA CISNE
02.402709	TUBO DE DESCARGA (MANGOTE)	VMN 4.0/ 6.0 PA CISNE
02.402690	ROSCA TRANSPORTADORA SOLDADA COM EIXO	VMN 4.0/ 6.0 PA CISNE

ANOTAÇÕES

MIXERS



Peças originais garantem o bom funcionamento

Express 4030



EXPRESS 4030		
Código	Descrição	Máquina
5040014	BRAÇO FACA COMPLETO DO NOSADOR	EXPRESS 4030
5040013	LINGUETA COMPLETA	EXPRESS 4030
5040004	ROLETE	EXPRESS 4030
5040015	FACA	EXPRESS 4030
5040010	LIMPADOR	EXPRESS 4030
7225763	PEGADOR DO BARBANTE	EXPRESS 4030
7225738	REGULADOR DO PEGADOR	EXPRESS 4030
7220950	MOLA DO PICK-UP	EXPRESS 4030
7220963	GUIA DO RECOLHEDOR	EXPRESS 4030
7220177	FACA DO PISTÃO (ANTIGA)	EXPRESS 4030
7221716	FACA DO PISTÃO (ATUAL)	EXPRESS 4030
7221642	AGULHA FUNDIDA	EXPRESS 4030
7221645	SUPORTE DAS AGULHAS COM BUCHA	EXPRESS 4030
7220267	EIXO DA CAIXA DE TRANSMISSÃO	EXPRESS 4030
5040001	PRATO DENTADO	EXPRESS 4030
7221345	MOLA (CORUJINHA)	EXPRESS 4030
7221337	DISCO (CORUJINHA)	EXPRESS 4030
7221343	ENGATE II DO NOSADOR	EXPRESS 4030
7221341	ENGATE I	EXPRESS 4030
7220426	EXCENTRICO	EXPRESS 4030
7221417	CONTADOR DE FARDOS COM SUPORTE	EXPRESS 4030
7220951	SUPORTE DA MOLA	EXPRESS 4030
7220175	CHAPA ESCAMADA	EXPRESS 4030
7220305	FLANGE DE ARRASTO	EXPRESS 4030
7220864	MANIVELA ENTALHADA CONJUNTO	EXPRESS 4030
7220780	ENGRENAGEM CONICA	EXPRESS 4030

Express 5040



EXPRESS 5040		
Código	Descrição	Máquina
5040014	BRAÇO FACA COMPLETO DO NOSADOR	EXPRESS 5040
5040013	LINGUETA COMPLETA	EXPRESS 5040
5040004	ROLETE	EXPRESS 5040
5040015	FACA	EXPRESS 5040
5040010	LIMPADOR	EXPRESS 5040
7225763	PEGADOR DO BARBANTE	EXPRESS 5040
7225738	REGULADOR DO PEGADOR	EXPRESS 5040
7220950	MOLA DO PICK-UP	EXPRESS 5040
7225427	GUIA ESQUERDO	EXPRESS 5040
7225116	FACA DO PISTÃO	EXPRESS 5040
7225259	FACA FIXA	EXPRESS 5040
7225745	SUPORTE DAS AGULHAS COM BUCHA	EXPRESS 5040
72225746	AGULHA FUNDIDA	EXPRESS 5040
5040001	PRATO DENTADO	EXPRESS 5040
7221345	MOLA (CORUJINHA)	EXPRESS 5040
7220426	EXCENTRICO	EXPRESS 5040
7220951	SUPORTE DA MOLA	EXPRESS 5040
7225238	ROLETE COMPLETO	EXPRESS 5040



Vale a pena investir em peças originais

SN 165



SN 165		
Código	Descrição	Máquina
7320181	PINHÃO Z-15 DO MOTOR	SN-165
7320180	COROA Z-23	SN-165
7320184	EIXO PRINCIPAL	SN-165
7320239	PINHÃO DO TAMBOR	SN-165
5030167	FACA	SN-165
7120009	EIXO DA TOMADA DE FORÇA	SN-165
7320190	PATIM DO DISCO	SN-165
7320216	SUPORTE DA FACA	SN-165
2901854	CORREIA B-112	SN-165

SDN 170



SDN 170		
Código	Descrição	Máquina
5030567	DISCO PORTA FACA	SDN 170
5030576	FACA DIREITA	SDN 170
5030577	FACA ESQUERDA	SDN 170
7420175	KIT PARAFUSO	SDN 170
7420189	FLANGE	SDN 170
5030566	TAMPA DO DISCO PORTA FACA	SDN 170
5030572	CONTRA FACA CIRCULAR	SDN 170
2901840	CORREIA B-93	SDN 170

SDN 210



SDN 210		
Código	Descrição	Máquina
05.129140	FACA ESQUERDA DA BARRA DE CORTE	SDN 210
05.129146	FACA DIREITA DA BARRA DE CORTE	SDN 210
05.129142	PARAFUSO DA FACA	SDN 210
05.129143	ARRUELA	SDN 210
05.129145	PORCA DA FACA	SDN 210
02.129069	EIXO DO MANCAL DO BRAÇO	SDN 210
05.002872	CORREIA 3/ 5V 1060	SDN 210
05.129149	ENGRENAGEM DENTE RETO Z-34	SDN 210
05.129147	ENGRENAGEM DENTE RETO Z-45	SDN 210
05.129148	ENGRENAGEM DENTE RETO Z-36 (POLIA)	SDN 210
05.129150	ENGRENAGEM DENTE RETO Z-45 (POLIA)	SDN 210

Peças originais é certeza de alta qualidade

Haynog 300



Haynog 300		
Código	Descrição	Máquina
7120150	CONJUNTO COROA E PINHÃO (1 PEÇA DE CADA)	HAYNOG 300
7120155	CONJUNTO COROA E PINHÃO (1COROA E 2 PINHÃO)	HAYNOG 300
2904581	MOLA ESTREITA L.E	HAYNOG 300
2904582	MOLA LARGA L.E	HAYNOG 300
2904583	MOLA ESTREITA L.D	HAYNOG 300
2904584	MOLA LARGA L.D	HAYNOG 300
7120008	MANCAL DE NYLON	HAYNOG 300
2904636	MOLA DE TORÇÃO L.D	HAYNOG 300
2904637	MOLA DE TORÇÃO L.E	HAYNOG 300
7120053	ANEL DE RETENÇÃO DE NYLON	HAYNOG 300

ANOTAÇÕES

FENÇÃO

Peças piratas danificam seu equipamento

NXT 210



NXT 210		
Código	Descrição	Máquina
6493299	ESTICADOR FRONTAL COMPLETO	NXT 210
6493390	ESTICADOR DA CAIXA DA ROSCA COMPLETO	NXT 210
6493259	RODA DENTADA DUPLA Z-22	NXT 210
6493780	CORRENTE DUPLA ASA 60	NXT 210
6494732	REGULADOR DO MANCAL DA ROSCA CONDUTORA	NXT 210
6493970	ROSCA AVRREDORA DIREITA COMPLETA	NXT 210
6493980	ROSCA VARREDORA ESQUERDA COMPLETA	NXT 210
6493140	ROSCA INFERIOR SOLDADA EXTRATORA	NXT 210
6493528	ENGRENAGEM DENTE DE ROLO Z-17	NXT 210
6493295	ESTICADOR FRONTAL CONJUNTO	NXT 210
6493270	MANCAL TCF 40 C/ ROLAMENTO GRAE 40 NPPB	NXT 210
6493205	ENGRENAGEM Z-72	NXT 210
6493215	ENGRENAGEM DUPLA Z-85 - Z-25 CONJUNTO	NXT 210
6493220	ENGRENAGEM DUPLA Z-60 - Z-29 CONJUNTO	NXT 210
6493235	ENGRENAGEM DENTE DE ROLO Z-15	NXT 210

NSG 9200



NSG 9200		
Código	Descrição	Máquina
6490075	ROSCA TRANSPORTADORA CONJUNTO	NSG 9200
2911807	CORREIA C-105	NSG 9200
6490064	POLIA 350	NSG 9200
2904547	BOMBA HIDRAULICA B.070 (BONEVAU)	NSG 9200
2904499	MANOMETRO 63MM 1/4" NPT 200 BAR + 3000 PSI	NSG 9200
05.004912	UNIÃO RETA PAINEL MACHO M16X1,5 T10 X MACHO M16X1,5 T10	NSG 9200
6495318	CONEXÃO MACHO 1/4" NPT X MACHO M16X1,5 DKO TUBO-10	NSG 9200
2904692	ENGATE RAPIDO 1/4" NPT MACHO/FEMEA FACE PLANA	NSG 9200
05.002049	PORCA SEXTAVADA M16 MB 1,50 CL 8.8	NSG 9200
6490063	POLIA SILO GRÃO	NSG 9200
2905336	PINÇA DE FREIO (MG-3015)	NSG 9200
2904360	VALVULA ESFERA MON. 1/4" NPT 1000 LIBRAS (AÇO CARBONO)	NSG 9200

ANOTAÇÕES

Peças originais é durabilidade certa

SOFT 900/600



Soft 600 900		
Código	Descrição	Máquina
2901109	CAIXA DE TRANSMISSÃO	SOFT 600/ 900
6800517	BLINDAGEM INOX	SOFT 600/ 900
6800594	AGITAOR MENOR	SOFT 600/ 900
6800634	AGITADOR MAIOR	SOFT 600/ 900
6800519	LANÇADOR INOX	SOFT 600/ 900
6800532	ROTOR CONJUNTO INOX	SOFT 600/ 900
6802105	DOSADOR INOX	SOFT 600/ 900
6800524	PRATO DO DOSADOR INOX	SOFT 600/ 900
6800521	SUPORTE DO DOSADOR INOX	SOFT 600/ 900

ROYAL FLOW 600



Royal Flow 600		
Código	Descrição	Máquina
6800115	PENDULO COMPLETO	ROYAL FLOW 600
6850032	FIXADOR DO PENDULO	ROYAL FLOW 600
6850048	EIXO	ROYAL FLOW 600
2906731	VEDAÇÃO PENDULAR	ROYAL FLOW 600
2900345	LIMITADOR DE CURSO PENDULAR	ROYAL FLOW 600
2900346	STOP DO LIMITADOR PENDULAR	ROYAL FLOW 600
2900344	FUSO PENDULAR	ROYAL FLOW 600
2912504	GRAXEIRA	ROYAL FLOW 600
6850058	TAMPA DA CAIXA	ROYAL FLOW 600
2906373	ROLAMENTO 2304	ROYAL FLOW 600
2914920	PARAF. SEXTAVADO M10 X 30 DIN 933 8.8 ZN	ROYAL FLOW 600
2910705	ARRUELA DE PRESSÃO M10 DIN 127 ZN	ROYAL FLOW 600
2900614	ARRUELA LISA 10,5 X 21 X 2 PB 173 ZN	ROYAL FLOW 600
6850060	CAIXA DO ROLAMENTO	ROYAL FLOW 600
6850024	CONE INTERNO PENDULAR	ROYAL FLOW 600

ANOTAÇÕES

Peças Originais fornecem mais rendimento

ROTA FLOW 1300/1500



Rota Flow 1300 1500		
Código	Descrição	Máquina
6800115	PENDULO COMPLETO	ROYAL FLOW 600
6850032	FIXADOR DO PENDULO	ROYAL FLOW 600
6850048	EIXO	ROYAL FLOW 600
2906731	VEDAÇÃO PENDULAR	ROYAL FLOW 600
2900345	LIMITADOR DE CURSO PENDULAR	ROYAL FLOW 600
2900346	STOP DO LIMITADOR PENDULAR	ROYAL FLOW 600
2900344	FUSO PENDULAR	ROYAL FLOW 600
2912504	GRAXEIRA	ROYAL FLOW 600
6850058	TAMPA DA CAIXA	ROYAL FLOW 600
2906373	ROLAMENTO 2304	ROYAL FLOW 600
2914920	PARAF. SEXTAVADO M10 X 30 DIN 933	ROYAL FLOW 600
2910705	ARRUELA DE PRESSÃO M10 DIN 127 ZN	ROYAL FLOW 600
2900614	ARRUELA LISA M5 X 21 X 2	ROYAL FLOW 600
6850060	CAIXA DO ROLAMENTO	ROYAL FLOW 600
6850024	CONE INTERNO PENDULAR	ROYAL FLOW 600

SOFT DUO 1300



Soft Duo 1300		
Código	Descrição	Máquina
6808050	ROTOR ESQUERDO SOLDADO	SOFT DUO 1300
6808069	LANÇADOR DE PRODUTO ROTOR ESQUERDO	SOFT DUO 1300
05.001506	PINO ELASTICO PESADO 8 X 45 MM	SOFT DUO 1300
2914833	PARAFUSO FRANCES M8 X 20 MM INOX	SOFT DUO 1300
2900633	ARRUELA LISA 8,40 X 17,00 X 2,00 INOX	SOFT DUO 1300
2910711	ARRUELA DE PRESSÃO B8 INOX	SOFT DUO 1300
2915431	PORCA SEXTAVADA M8 INOX	SOFT DUO 1300
6808065	REGULADOR DE SAIDA DE PRODUTO SOLDADO	SOFT DUO 1300
6808087	EIXO DO AGITADOR EXCENTRICO (ROSCA DIREITA)	SOFT DUO 1300
6808085	AGITADOR EXCENTRICO SOLDADO	SOFT DUO 1300
6808113	BATEDOR SOLDADO	SOFT DUO 1300
6808081	EIXO DO AGITADOR EXCENTRICO (ROSCA ESQUERDA)	SOFT DUO 1300
6808068	TAMPA ESQUERDA DE DIRECIONAMENTO DE PRODUTO	SOFT DUO 1300
6808091	TAMPA DIREITA DE DIRECIONAMENTO DE PRODUTO	SOFT DUO 1300
6808098	CAIXA DE TRANSMISSÃO COMPLETA	SOFT DUO 1300

ANOTAÇÕES

Peças de qualidade fazem toda diferença

DPM



DPM		
Código	Descrição	Máquina
6069012	JOGO DE FACA (3 PÇS)	DPM-JR (FIXO)
6029006	JOGO DE FACA	DPM-1/ DPM-JR
6039001	JOGO DE FACA (CURVADA)	DPM-2
6071307	JOGO DE FACA	DPM-HOBBY
6049030	JOGO DE FACA (CURVADA)	DPM-4
6029008	JOGO DE MARTELO	DPM-1/ DPM-2
6049009	JOGO DE MARTELO	DPM-4
6029009	JOGO DE PINO DO MARTELO	DPM-1
6039008	JOGO DE PINO DO MARTELO	DPM-2
6049010	JOGO DE PINO DO MARTELO	DPM-4
6027603	CONTRA FACA	DPM-1
6037602	CONTRA FACA	DPM-2
6047602	CONTRA FACA	DPM-4
6029016	JOGO DE ESPAÇADOR DO MARTELO	DPM-1/ DPM-2
6049017	JOGO DE ESPAÇADOR DO MARTELO	DPM-4
6069001	JOGO DE MARTELO	DPM-JR
6022022	MOEGA	DPM-JR/ DPM-500/ DPM-1
6032013	MOEGA	DPM-2/ DPM-4
6037600	FECHA FUNDO	DPM-2
6047600	FECHA FUNDO	DPM-4
6023006	BICA DE SAIDA	DPM-1
6033004	BICA DE SAIDA	DPM
6043004	BICA DE SAIDA	DPM-4

ANOTAÇÕES

Peneiras

CODIGOS / PENEIRAS linha DPMs /TN-8 / TN-10									
	DPM-HOBBY	DPM-JR	DPM-01	DPM-02	DPM-4	TN-8	TN-8 GU	TN-8 REIDRAT.	TN-10
Medidas	CODIGO	CODIGO	CODIGO	CODIGO	CODIGO	CODIGO	CODIGO	CODIGO	CODIGO
0,3mm	NÃO POSSUI	6017800	6029014	6039012	6049015	6135104	NÃO POSSUI	NÃO POSSUI	NÃO POSSUI
0,4mm	NÃO POSSUI	NÃO POSSUI	6029012	6039013	6049011	6136500	NÃO POSSUI	NÃO POSSUI	NÃO POSSUI
0,6mm	NÃO POSSUI	6017100	6027100	6037100	6047100	6136000	NÃO POSSUI	NÃO POSSUI	NÃO POSSUI
0,8mm	NÃO POSSUI	6017000	6027000	6037000	6047000	6135000	6135110	6135000	2072180
1,0mm	NÃO POSSUI	6019010	6029013	6039010	6049014	6135200	6135110	NÃO POSSUI	NÃO POSSUI
1,5mm	6071081	6017200	6027200	6037200	6047200	6135100	NÃO POSSUI	NÃO POSSUI	NÃO POSSUI
2,0mm	NÃO POSSUI	6017300	6027300	6037300	6047300	6136200	NÃO POSSUI	NÃO POSSUI	2076041
2,5mm	NÃO POSSUI	6017008	6027011	6037002	6047009	6135106	6135106	NÃO POSSUI	NÃO POSSUI
3,0mm	6071082	6017004	6027004	6037004	6047004	6135100	6135127	6135100	2076040
4,0mm	NÃO POSSUI	6017500	6027500	6037500	6047500	6135400	NÃO POSSUI	NÃO POSSUI	NÃO POSSUI
5,0mm	6071083	6017005	6027005	6037005	6047005	6135102	6135122	6135102	2072173
8,0mm	NÃO POSSUI	6017501	6027501	6037501	6047501	6136401	6136412	6136401	2072183
10,0mm	6071084	6017006	6027006	6037006	6047006	6135103	6135123	6135103	2071545
12,0mm	NÃO POSSUI	NÃO POSSUI	NÃO POSSUI	NÃO POSSUI	NÃO POSSUI	NÃO POSSUI	NÃO POSSUI		2084785
14,0mm	NÃO POSSUI	6017502	6027502	6037502	6047502	6136402	6135125	NÃO POSSUI	2071555
18,0mm	NÃO POSSUI	6017503	6027503	6037503	6047503	6136403	6135123	NÃO POSSUI	2071565
CAFÉ	NÃO POSSUI	6017400	6027400	6037400	6047400	6136300	NÃO POSSUI	NÃO POSSUI	NÃO POSSUI
FUNDO LISO	NÃO POSSUI	6017007	6027007	6037007	6047007	NÃO POSSUI	NÃO POSSUI	NÃO POSSUI	NÃO POSSUI
2,5MM	NÃO POSSUI	NÃO POSSUI	6027011	6037002	6047009	6135106	NÃO POSSUI	NÃO POSSUI	NÃO POSSUI
25,0MM	NÃO POSSUI	NÃO POSSUI	NÃO POSSUI	6037010	6047010	NÃO POSSUI	NÃO POSSUI	NÃO POSSUI	NÃO POSSUI



Peças originais são estudadas pela engenharia

EN



ESTACIONARIAS

EN		
Código	Descrição	Máquina
6229001	JOGO DE FACA	EN-6400/ EN-9
6269001	JOGO DE FACA (3 PÇS)	EN-6600/ EN-12
6259011	JOGO DE FACA	EN-6500
6350032	JOGO DE FACA (4 PÇS)	EN-6700 - F4/ EN-12 - F4
6360011	JOGO DE FACA	EN-6800
6071080	JOGO DE FACA	EN-6180
6360324	CONTRA FACA	EN-6400/ EN-9
6320327	CONTRA FACA	EN-6600/ EN-6700/ EN-12
6320326	CONTRA FACA	EN-6800
2904641	MOLA	LINHA GERAL EN'S
2904685	MOLA	EN-6800
6320430	ROLO SUPERIOR	EN-6400/ EN-9
6320435	ROLO SUPERIOR	EN-6600/ EN-12
6320445	ROLO SUPERIOR	EN-6800
6320448	ROLO LISO	EN-6400/ EN-9
6320452	ROLO LISO	EN-6600/ EN-12
6320455	ROLO LISO	EN-6800
6229002	JOGO DO SUPORTE DA FACA	EN-6400/ EN-9
6269002	JOGO DO SUPORTE DA FACA	EN-6600/ EN-12
6360016	JOGO DO SUPORTE DA FACA	EN-6800
6050112	CAIXA DE ROLAMENTO	LINHA GERAL EN'S
6200066	COROA	EN-9/ EN-12
6200091	PINHÃO	EN-9/ EN-12
6320076	COROA DE FERRO FUNDIDO	EN-6400/6500/6600/6700
6320426	COROA DE BRONZE	EN-6700/ EN-6800
6320580	BICA DE SAIDA	EN-6400/ EN-9
6559020	CONJUNTO COROA E PINHÃO DA CAIXA DE TRANSMISSÃO	LINHA GERAL EN'S
6320590	BICA DE SAIDA	EN-6600/ EN-12
6222010	ROTOR	EN-6400/ EN-9
6262003	ROTOR	EN-6600/ EN-12
6320441	CARDAN SUPERIOR	LINHA GERAL EN'S
6320056	CARDAN INFERIOR	LINHA GERAL EN'S
6209010	ENGRENAGEM INTERMEDIARIA	EN-9/ EN-12
6200039	ENGRENAGEM PRIMARIA	EN-9/ EN-12

ANOTAÇÕES

Peças originais são testadas no campo

TN-8



TN-8		
Código	Descrição	Máquina
6139002	JOGO DE MARTELO	TN-8
6139010	JOGO DE ESPAÇADOR DO MARTELO	TN-8
6139004	JOGO DE PINO DO MARTELO	TN-8
6133014	POLIA 135 MM	TN-8
6133001	EIXO DO ROTOR	TN-8
6133019	CAIXA DE ROLAMENTO	TN-8
6135000	PENEIRA 0,8 MM	TN-8
6135100	PENEIRA 3,0 MM	TN-8
6135102	PENEIRA 5,0 MM	TN-8
6136401	PENEIRA 8,0 MM	TN-8
6135103	PENEIRA 10,0 MM	TN-8

TN-10



TN-10		
Código	Descrição	Máquina
02.076554	JOGO DE MARTELO	TN-10
02.076555	JOGO DE ESPAÇADOR DO MARTELO	TN-10
02.076524	PINO DO MARTELO (UNITARIO)	TN-10
02.070412	EIXO DO ROTOR (MOTOR ELETRICO)	TN-10
03.044902	MANCAL LADO POLIA	TN-10
03.045157	TAMPA DO MANCAL LADO POLIA	TN-10
02.076040	PENEIRA 3,0 MM	TN-10
02.072173	PENEIRA 5,0 MM	TN-10
02.072183	PENEIRA 8,0 MM	TN-10
02.071545	PENEIRA 10,0 MM	TN-10
02.071555	PENEIRA 14,0 MM	TN-10
02.071565	PENEIRA 18,0 MM	TN-10

SERTANEJA



SERTANEJA		
Código	Descrição	Máquina
6330718	REPICADOR DIREITO CONJUNTO	SERTANEJA
6330740	REPICADOR ESQUERDO CONJUNTO	SERTANEJA
6330754	JOGO DE FACA	SERTANEJA
6330668	CONTRA FACA	SERTANEJA
6050112	CAIXA DE ROLAMENTO DO ROTOR	SERTANEJA

ANOTAÇÕES




DIVISÃO COLHEDORAS & PLATAFORMAS

Colhedoras de Área Total
Colhedoras de Forragens
Plataformas Recolhedoras



DIVISÃO ARMAZENAGEM

Embutidoras
Extratoras
Compactadores



DIVISÃO FENAÇÃO

Ancinhos
Espalhadores
Segadeiras
Enfardadeiras
Plastificadores



DIVISÃO MISTURADORES & Tratadores

Vagões Misturadores
Vagões Forrageiros




DIVISÃO AGRÍCOLA

Distribuidores
Semeadeiras



DIVISÃO PECUÁRIA ESTACIONÁRIA

Desintegradores
Picadores
Moedores
Ensiladeiras
Trituradores



REPRESENTAÇÃO CLAAS NO BRASIL

Autopropelidos



Nossa equipe pelo Brasil



Fábio Canella

fabio.canella@nogueira.com.br
Cel e WZ: (19) 97167-4059
Contato na Fábrica: Renata Zamboim

Tarcilín Rodrigues

tarcilin.rodrigues@nogueira.com.br
Cel e WZ: (19) 97167-8768
Contato na Fábrica: Renata Zamboim

Paulo Alves

paulo.alves@nogueira.com.br
Cel e WZ: (19) 97167-4517
Contato na Fábrica: Renata Zamboim

João Silva

joao.silva@nogueira.com.br
Cel e WZ: (19) 97167-3327
Contato na Fábrica: Gabriela Silva

Klébio Alves

klebio.alves@nogueira.com.br
Cel e WZ: (19) 97167-8384
Contato na Fábrica: Gabriela Silva

Cláudio Reis

claudio.reis@nogueira.com.br
Cel e WZ: (19) 97167-9617
Contato na Fábrica: Gabriela Silva

Carlos Gato

carlos.gato@nogueira.com.br
Cel e WZ: (19) 97167-7047
Contato na Fábrica: Gabriela Silva

Rogério Donadel

rogerionogueirars@terra.com.br
Cel e WZ: (55) 99971-5000
Contato na Fábrica: Talita Moraes

Silvio César

silvio.cesar@nogueira.com.br
Cel (19) 97167-8381
WZ (45) 99966-7406
Contato na Fábrica: Talita Moraes

GO
MT
TO
DF

Márcio Ednei

marcio.ednei@nogueira.com.br
Cel e WZ: (19) 97167-3507
Contato na Fábrica: Gabriela Silva

João Paulo Moretto

regis.salles@nogueira.com.br
Cel e WZ: (19) 97167-6643
Contato na Fábrica: Gabriela Silva

Leonardo Galesso

leonardo.galesso@nogueira.com.br
Cel e WZ: (19) 97167-3634
Contato na Fábrica: Lucas Preto

Michel Bernardo

michel.bernardo@nogueira.com.br
Cel e WZ: (19) 97167-7725
Contato na Fábrica: Lucas Preto

Renan Cesquim

renan.cesquim@nogueira.com.br
Cel e WZ: (19) 97167-3913
Contato na Fábrica: Lucas Preto

Cláudio Souza

claudio.souza@nogueira.com.br
Cel e WZ: (19) 97167-4178
Contato na Fábrica: Lucas Preto

Gabriel Borato

gabriel.borato@nogueira.com.br
Cel e WZ: (19) 97167-3793
Contato na Fábrica: Talita Moraes

Fábio Sotolani

fabio.sotolani@nogueira.com.br
Cel e WZ: (19) 97159-9996
Contato na Fábrica: Talita Moraes

João Paulo Moretto

joao.moretto@nogueira.com.br
Cel e WZ: (19) 99687-8418
Contato na Fábrica: Talita Moraes

MS
PR
(exceto sudoeste)

Região
Nordeste

AP
BA
MA
PA
PI
TO
(oeste)
(exceto sul)

AC
AM
MT
RO
RR
(exceto Vale do Araguaia)

RS

SC
PR
(sudoeste)



São João da Boa Vista-SP



Itapira-SP



Acesse nosso site e faça
download de catálogos e vídeos



Rua Santa Terezinha, 921 - Prados
Itapira SP - Brasil - CEP 13973-900
Tel (19) 3813-9706



nogueira.com.br



/nogueiramaquinas



/nogueiramaquinas



nogueiramaq