



**DIVISÃO
ARMAZENAGEM**



Essencial no campo

NXT 210



LINHA GERAL ARMAZENAGEM

Extratora de Grãos NXT 210

A NXT 210, extrai com rapidez diversos tipos de cereais armazenados em silos tipo bolsa. Seu sistema de funcionamento, utiliza-se de roscas helicoidais para a extração e descarga de grãos, sendo duas roscas laterais (varredouras) e uma terceira central (chupim).


Neste sistema, a bolsa é presa a um cilindro, sendo enrolada quando é esvaziada. As roscas varredouras atuam em toda a extensão da bolsa, encaminhando os grãos para a rosca central, responsável pela elevação e descarga dos grãos.

Possui um Kit Abastecedor ideal para o descarregamento de caminhão basculante agilizando o armazenamento trabalhando em conjunto com a embutidora NSG 9200.


Estrutura reforçada
com sistema de
transmissão interno
e super dimensionado



Uma nova geração
preparada
para inovar
a Extração de Grãos
sendo única com
2 utilidades




Articulação de tubo de
descarga hidráulica



Caixa de transmissão reforçada



Roda hidráulica



Sistema de levante hidráulico para
transporte da máquina



Fácil manuseio para o sistema
de transporte



Ilustração
do processo de
extração dos
grãos na bolsa



NOGUEIRA

Quebra jato proporciona um melhor direcionamento do produto

Posicionamento dos pneus internos

Rosca transportadora reforçada

Específico diâmetro de tubo com sistema exclusivo de facas para corte e regulagem da bolsa

Rosca com 2 entradas que permite maior transporte do produto danificando menos o grão além de proteção na alimentação que evita danos a bolsa

Boca de entrada do chupim mais larga da categoria.

A NXT 210 possui um Kit Abastecedor que é um acessório ideal para o descarregamento de caminhão basculante agilizando e facilitando o transporte dos grãos até a bolsa, trabalhando em conjunto com a embutidora NGS 9200.

CARACTERÍSTICAS TÉCNICAS

Potência de acionamento (na tomada de força)	à partir de 60 CV
Rotação na tomada de força	540 RPM
Capacidade de trabalho	até 180 ton/h
Pneus	10,05 x 16 x 8
Largura da rosca varredoura	2900 mm
Bolsa	9 pés
Altura de descarga	4300 mm
Acionamento das roscas (recolhedora e chupim)	Tomada de força do trator
Acionamento do rolo recolhedor da bolsa	Motor hidráulico
Altura em posição de trabalho	5560 mm
Largura em posição de trabalho	4835 mm
Comprimento	4165 mm
Rosca varredoura	3120 mm

Ilustração do processo de extração com o basculante